

常见问题解答-在客户端误删文件后如何恢复文件

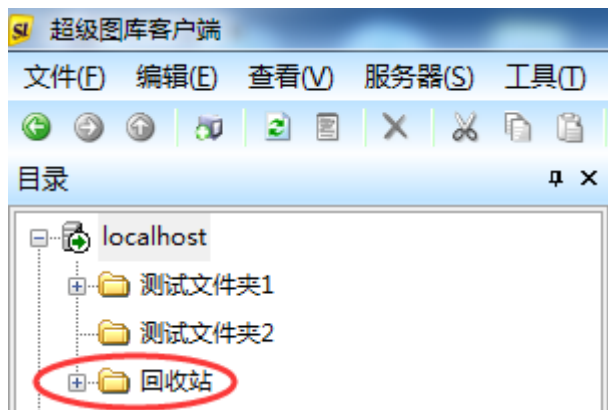
北京蓝码动力软件科技有限公司 2015-06-15

<http://www.xcoolsoft.com>

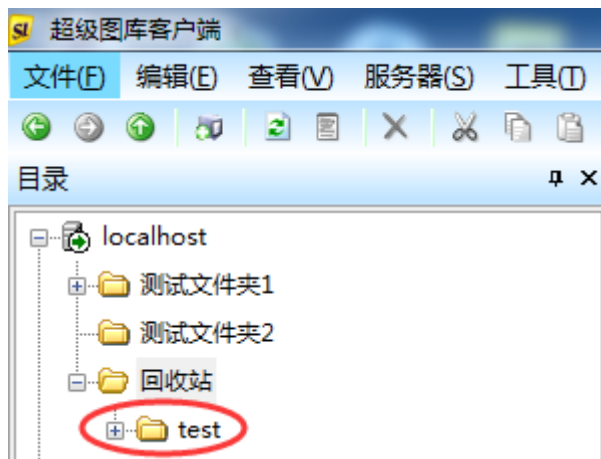
前言：超级图库管理软件客户端有回收站功能，可以像 windows 系统一样，把误删的文件从里面找回来。

问题：如何把误删的文件找回来？

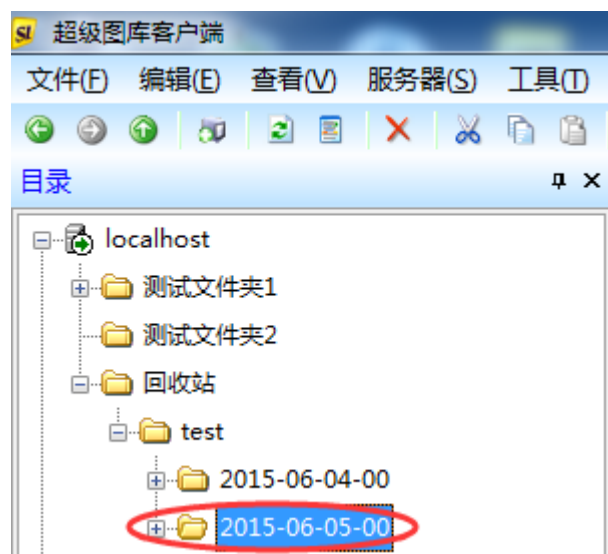
1. 首先，在图库的目录树中有一个系统自动建立的文件夹叫做回收站，如图所示：



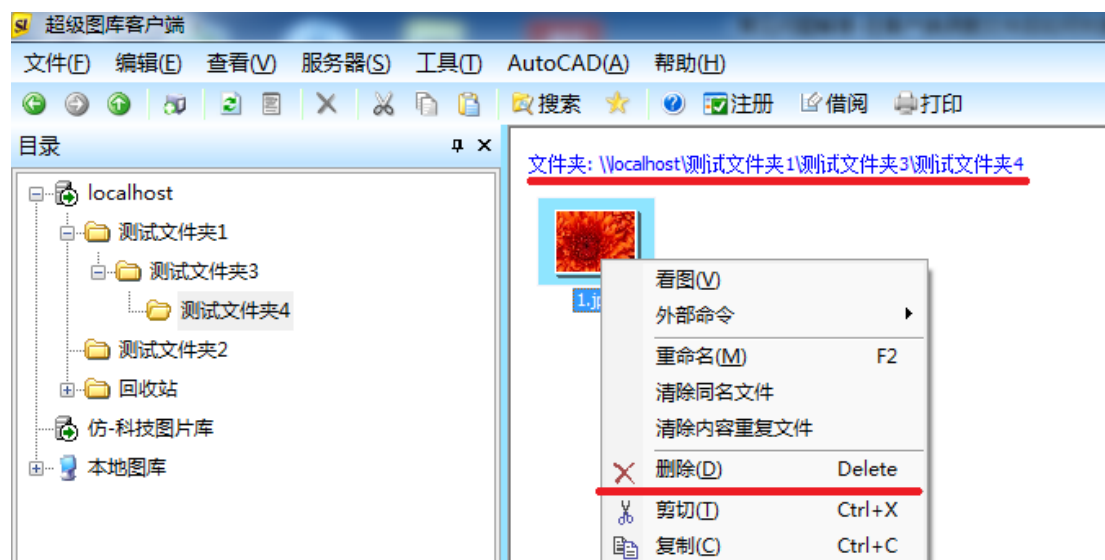
2. 凡是做过删除操作的用户，系统都会在此回收站文件夹下面建立一个以该用户名为文件名的子文件夹，如图所示：



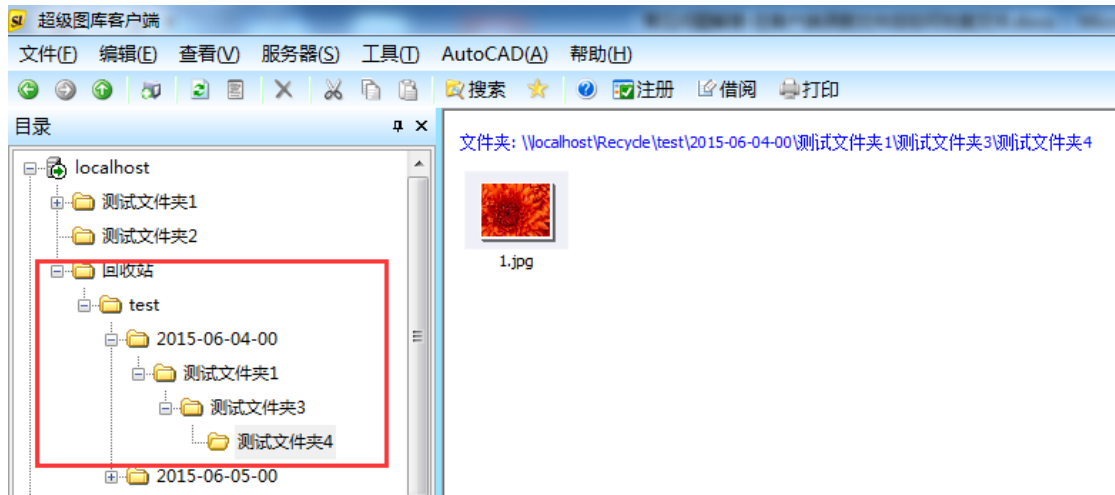
3. 在用户名文件夹下一级目录是系统自动生成的已日期为文件名的文件夹，其日期为删除文件夹的时间，如图所示：



4. 时间文件夹的下一级为所删除的文件的路径文件夹，例如“test 用户在 2015 年 6 月 4 日删除了路径为 根目录/测试文件夹 1/测试文件夹 3/测试文件夹 4/1.jpg 的图片 ” 如图所示：



5. 则该被删除的图片在回收站所在的位置为“根目录/回收站/test（用户名）/2015-06-04-00（日期）/测试文件夹 1/测试文件夹 3/测试文件夹 4/1.jpg”，如图所示：



6. 找到被误删的文件后，直接剪切复制就可以把文件移动到想将其存放的位置。

注：没有管理权限的用户只能在回收站看到自己名称的文件夹，不能看到其它用户的文件夹，有管理权限的用户可以看到回收站目录下的所有用户文件夹。